



Ministero dell'Istruzione, dell'Università e della Ricerca

*Direzione generale per i contratti, gli acquisti e per i sistemi informativi
e la statistica*

Ufficio 3

*Ai Dirigenti Scolastici, ai Direttori dei servizi
generali e amministrativi, agli assistenti
amministrativi delle istituzioni
scolastiche di ogni ordine e grado*

Allegati: 1

OGGETTO: Avvio del corso di formazione: “La sicurezza informatica nelle Istituzioni Scolastiche: un processo in continua evoluzione” (24 novembre - 22 dicembre 2017).

La scrivente Direzione generale per i contratti, gli acquisti e per i sistemi informativi e la statistica, in collaborazione con il RTI: Enterprise Services Italia S.r.l. - Leonardo S.p.a., ha organizzato un corso di formazione su “*La sicurezza informatica nelle Istituzioni Scolastiche: un processo in continua evoluzione*” rivolto al personale della scuola.

L'intervento, destinato ai **Dirigenti Scolastici, ai Direttori dei Servizi Generali e Amministrativi e agli Assistenti Amministrativi** esaminerà il **Codice della Privacy - D.Lgs. 196/2003** (con il suo allegato B contenente il disciplinare tecnico in materia di misure minime di sicurezza), il **Piano triennale per la sicurezza informatica nella Pubblica Amministrazione** e le linee guida sulle misure minime di sicurezza ICT per le pubbliche amministrazioni (**Circolare AgID 2/2017**). Quest'ultimo documento che ha l'obiettivo di fornire alle PA un riferimento pratico, per prevenire e contrastare le minacce più comuni e frequenti a cui sono soggetti i sistemi informatici, contiene le indicazioni (relative al *modulo di implementazione*) sulle misure minime di sicurezza che le pubbliche amministrazioni, ivi comprese le Istituzioni Scolastiche, sono chiamate ad adottare **entro il mese di dicembre 2017**.

Il corso, inoltre, approfondisce i più significativi cambiamenti applicabili alle pubbliche amministrazioni a seguito della entrata in efficacia (dal 25 maggio 2018) del Regolamento Europeo sulla protezione dei dati personali (Reg. UE 679/2016).

L'intervento formativo in autoistruzione, in linea **dal 24 novembre al 22 dicembre 2017**, avrà una durata di **8 ore** e sarà disponibile sulla piattaforma didattica Learning@Miur attraverso il rilascio di un WBT (Web Based Training) affiancato dal servizio di assistenza *online* della durata di **20 giorni** attraverso il forum riservato, la messaggistica di piattaforma e la casella di posta dedicata sicurezza-informatica.for@istruzione.it.

Per quanto riguarda l'iscrizione, il personale delle Istituzioni Scolastiche interessato dovrà collegarsi attraverso il portale **SIDI** <http://portale.pubblica.istruzione.it> alla piattaforma **Learning@Miur** e quindi procedere autonomamente all'iscrizione.

A tal fine in allegato alla presente comunicazione sono disponibili le istruzioni operative per accedere al corso, da leggere con attenzione.

IL DIRIGENTE
Paolo De Santis

DE
SANTIS
PAOLO

Fornito digitalmente da DE.SANTIS
PAOLO
MIUR - MINISTERO ISTRUZIONE
UNIVERSITA E
RICERCA
SERVIZIO ACQUISIZIONE, CRM-DE
SANTIS PAOLO
SERVIZIO INFORMATICA
DE.SANTIS PAOLO
SERVIZIO ACQUISIZIONE, CRM-DE
SANTIS PAOLO
Data: 2017.11.23 09:15:26 -0100



Ministero dell'Istruzione, dell'Università e della Ricerca

DIREZIONE GENERALE PER I CONTRATTI, GLI ACQUISTI E PER I SISTEMI INFORMATIVI E LA STATISTICA - UFFICIO III

"LA SICUREZZA INFORMATICA NELLE ISTITUZIONI SCOLASTICHE: UN PROCESSO IN CONTINUA EVOLUZIONE"

ISTRUZIONI OPERATIVE PER ACCEDERE ALLA PIATTAFORMA DIDATTICA LEARNING@MIUR

Di seguito sono descritte le istruzioni operative per accedere allo spazio online dedicato al corso *"La sicurezza informatica nelle istituzioni scolastiche: un processo in continua evoluzione"*, che vi preghiamo di leggere ed eseguire con attenzione.

Eseguita l'autenticazione al portale SIDI, in caso di problemi inerenti l'accesso alla piattaforma didattica *Learning@MIUR* è possibile contattare la casella e-mail della Redazione learningmiur@istruzione.it

Per richieste di supporto nella gestione delle attività online e di chiarimento sul percorso formativo, è possibile contattare i Tutor dedicati al corso scrivendo alla casella e-mail dedicata sicurezza-informatica.for@istruzione.it

Per facilitare le risposte della Redazione si consiglia di specificare nella e-mail la regione e l'ufficio di appartenenza.

Seguire attentamente i seguenti passaggi operativi per procedere all'accesso.

Accesso al Portale

1. Collegarsi al portale SIDI <http://portale.pubblica.istruzione.it> inserire il 'Nome Utente' e 'Password' negli appositi campi e fare clic su 'Login';

The screenshot shows the login page of the MIUR portal. At the top left is the logo 'pubblica.istruzione.it' and at the top right is the text 'Il portale dei servizi SIDI'. Below the header is a banner image. Underneath, the text 'area riservata' is visible. The main content area contains the instruction: 'Immettere il nome utente e la password Single Sign-On per accedere.' Below this are two input fields: 'Nome utente' and 'Password'. To the right of the 'Password' field are two buttons: 'Login' and 'Annulla'. Below these fields is a link for 'Cambio Password'. At the bottom of the page, there is a small disclaimer: 'L'uso non autorizzato di questo sito è proibito e può essere perseguito civilmente e penalmente.'

2. Dal menu 'I tuoi servizi', a sinistra dello schermo, esplodere la voce 'Formazione' facendo clic sul segno "+";

The screenshot shows the 'I tuoi servizi' menu on the MIUR portal. The header 'pubblica.istruzione.it' and 'area riservata' are visible. Below the header, there is a navigation bar with 'Benvenuto' and '[Esci] >> Home'. The 'I tuoi servizi' menu is expanded, showing a list of services: '+ Formazione', 'Intranet', and 'Service Desk On Line'. The '+ Formazione' option is highlighted with a black box. Below the 'Intranet' and 'Service Desk On Line' options, there are links for 'WebIntranet' and another 'Service Desk On Line' link.

3. Selezionare la voce *Learning@MIUR* per accedere alla piattaforma didattica;

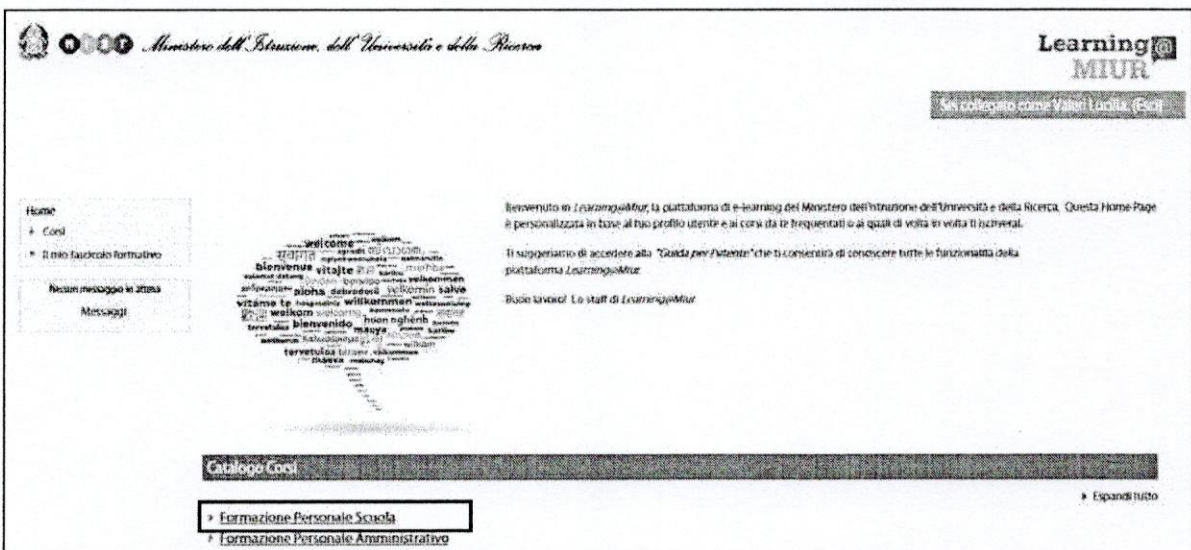
The screenshot shows the 'I tuoi servizi' menu on the MIUR portal, similar to the previous one. The 'Learning@MIUR' option is now selected and highlighted with a black box. The other options, 'Intranet' and 'Service Desk On Line', remain visible. The 'WebIntranet' and 'Service Desk On Line' links are also present.

4. Si accede in tal modo alla Home page:




Iscrizione al corso

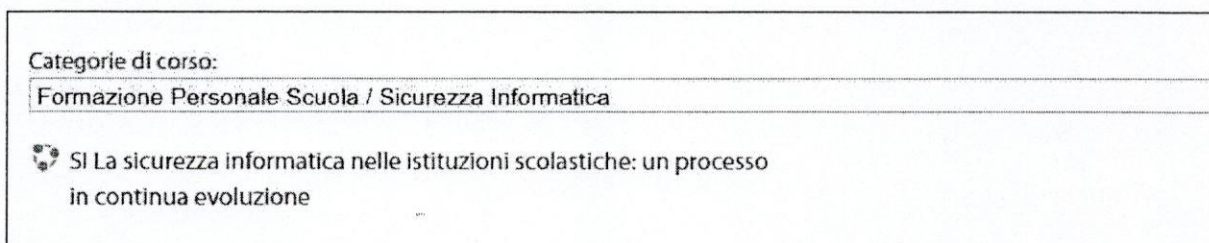
1. Per iscriversi al corso di formazione *“La sicurezza informatica nelle istituzioni scolastiche: un processo in continua evoluzione”* sarà necessario espandere la Categoria di corso **“Formazione Personale Scuola”** facendo clic sul rispettivo simbolo freccia;



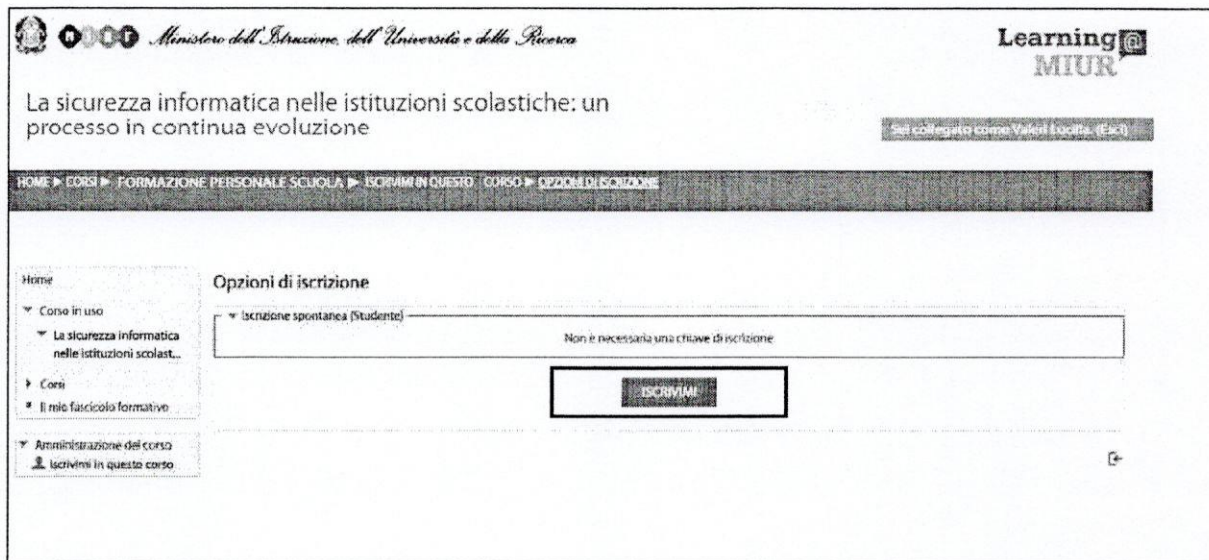
2. Selezionare il link dell'indirizzo del corso **"Sicurezza Informatica"**;



3. L'accesso alla nuova pagina consente di visualizzare il titolo del corso **"La sicurezza informatica nelle istituzioni scolastiche: un processo in continua evoluzione"**.



4. L'accesso alla nuova pagina consente l'iscrizione al corso attraverso il pulsante **"Iscrivimi"**.



A conferma, dell'avvenuta iscrizione il sistema introduce, in automatico, alla pagina di riepilogo delle risorse del corso.

Accesso al WBT (Web Based Training)

La pagina principale dell'iniziativa formativa mostra tutte le risorse e gli strumenti, a disposizione, utili per una corretta fruizione del corso. La sezione "Attività di formazione a distanza" è la porzione specifica dedicata allo studio del WBT; ne è parte integrante il "Questionario di autovalutazione" da compilare al termine della fruizione di uno o più moduli che compongono il corso.

Selezionando il link "WBT del corso", si accede alla scheda che introduce al relativo modulo.

Accesso al Forum

Il "Forum" è lo strumento che, per antonomasia, favorisce la comunicazione tra pari. Moderato dai Tutor e dedicato alle discussioni tematiche inerenti il corso, il Forum è un ambiente in cui tutti gli iscritti all'iniziativa possono intervenire, partecipare al dibattito e pubblicare un proprio contributo per condividere riflessioni anche al fine di chiarire i dubbi che possono emergere durante la fruizione del percorso formativo.

Per accedere al Forum di corso è sufficiente selezionare l'icona ad esso corrispondente e successivamente scegliere l'area di interesse tra gli argomenti proposti.